

NEU

■ GEBERIT

DER NEUE GEBERIT DUOFIX



**KNOW
HOW**
INSTALLED



MIT LIEBE ZUM DETAIL ENTWICKELT

Geberit verfügt seit mehr als 60 Jahren über Erfahrung in der Unterputztechnologie, das Geberit Duofix Installationselement wurde seither millionenfach verbaut. Geberit entwickelt den seit Jahrzehnten bewährten Duofix kontinuierlich mit viel Liebe zum Detail weiter. Dabei fließen die Anregungen der Installateure ebenso wie die neuesten Erkenntnisse aus der Hydraulik und Montagetechnik ein. So erhalten unsere Kunden immer die optimale Spültechnologie für heute und morgen.

>60

Jahre
Unterputz-
technologie



Millionen-
fach
installiert

50

Jahre Ersatzteil-
sicherheit



Das Herzstück
des Geberit
WC-Systems

ENTDECKE DEN NEUEN DUOFIX

FÜR FAST JEDE INSTALLATIONSSITUATION

- 

1 AUSZUG FÜR SEITLICHE STÄNDERBEFESTIGUNG
Herausziehbare Seitenbefestigung am oberen Rahmenende zur Montage an vertikale Ständer bei raumhohen Anwendungen.
- 


2 ALTERNATIVE POSITION FÜR WANDANKER
Zwei zusätzliche Befestigungslöcher für Wandanker, um ihre Position an die baulichen Gegebenheiten anzupassen, z. B. bei Hindernissen oder Leitungen in der Wand.
- 


3 GEEIGNET FÜR 25 CM FUSSBODENAUFBAU
Ausziehbare Fussstützen mit grösserem Verstellbereich.
- 

4 CLEVERES DESIGN DER FUSSPLATTE
Die Fussplatte kann dank einem Hohlraum auch über Befestigungsschrauben der Bodenschiene montiert werden, ohne dass der Schraubenkopf ein Hindernis darstellt.
- 

5 GEEIGNET FÜR WC-KERAMIKEN BIS ZU 70 CM
Optimierte Form der Rahmengeometrie ermöglicht die stabile Montage aller Arten von Wand-WCs bis zu einer Ausladung von 70 cm.

OPTIMIERTE HYDRAULIK

- 

6 WASSERSPARENDES SPÜLVENTIL
Beim Typ 212 Spülventil kann die Wassermenge eingestellt werden. Über die Drossel lässt sich die Geschwindigkeit des Spülstroms auf die WC-Keramik abstimmen.
- 

7 LEISES FÜLLVENTIL
Das Typ 383 Füllventil sorgt für ein gleichmässiges und schnelles Befüllen bei minimaler Geräuschemission.





CO₂-REDUKTION





Dank durchdachtem Design, dem Einsatz von weniger Material und der Verwendung von Ökostrom in der Herstellung verursacht jedes neue Duofix Element für Wand-WC 10 Prozent weniger CO₂-Emissionen als sein Vorgänger.


EINFACHE HANDHABUNG


- 


8 WANDANKER MIT DREHFIXIERUNG
Der Wandanker kann sehr einfach und ohne Kraftaufwand eingedreht werden.
- 

9 BEPLANKUNGSAUFLAGEN ZWISCHEN DEN ELEMENTEN
Systemschienen zwischen den Duofix Elementen bieten Halt für Verkleidungspaneele. Zusätzliche Löcher im Systemwinkel und Duofix Rahmen ermöglichen eine einfache Befestigung.
- 

10 EINFACH EINKLICKBARE FUSSPLATTE
Mit lediglich einer Handbewegung lässt sich das Duofix Element in der Bodenschiene des Duofix Systems einklicken.
- 

11 ZUSÄTZLICHE MARKIERUNGEN
Markierungen am blauen Rahmen erleichtern die Messung für die Mitte der Gewindestangen und des Anschlussbogens.
- 

12 SCHRAUBEN MIT INNENSECHSRUND
Schrauben mit Innensechsrund (TX) bieten eine zusätzliche Werkzeugauswahl bei der Arbeit mit dem Akkuschauber.
- 

13 EINFACH VERSTELLBARE ROHRSCHELLE
Die Rohrschelle lässt sich durch Verschieben leicht an die Position des Anschlussbogens anpassen, damit dieser spannungsfrei montiert werden kann.
- 


14 EINFACH MONTIERBARE FUSSVERLÄNGERUNGEN
Neue Fussverlängerungen, die einfach an die vorhandenen Fussstützen montiert werden. So müssen diese nicht mehr entsorgt werden.

DAS HERZSTÜCK DES WC-SYSTEMS



DAS GEBERIT WC-SYSTEM: FÜNF SYSTEMVORTEILE*

Durch die optimale Abstimmung aller Systemkomponenten, von der Unterputz-Spültechnik hinter der Wand bis zur Keramik davor, bietet das Geberit WC-System fünf klare Vorteile. Von den herausragenden Leistungen profitieren Installateure ebenso wie WC-Benutzer.



* Alle weiteren Informationen dazu unter:
www.geberit.xy/wcsystem



1 40 PROZENT SCHNELLERE MONTAGE

Viele Detaillösungen, die aus der Praxis in die Entwicklung eingeflossen sind, machen den neuen Duofix und die WC-Keramik noch montagefreundlicher und vielseitiger.



2 BIS ZU 10-MAL BESSERE SPÜLLEISTUNG

Durch das hydraulisch optimierte Zusammenspiel von Spülventil und TurboFlush WC-Keramik erzielt das Geberit WC-System präzise und kraftvolle Ausspülleistungen, welche die Normvorgaben bis zu zehn Mal übertreffen.



3 MEHR ALS 30 PROZENT LEISER

Die optimierte Hydraulik von Spül- und Füllventil sowie die TurboFlush-WC-Keramik mit ihrer speziellen Innengeometrie sorgen für eine flüsterleise Ausspülung des WCs.



4 UMFASSENDE DESIGNAUSWAHL

Geberit bietet eine aussergewöhnlich grosse Auswahl an Betätigungsplatten in verschiedenen Formen, Farben und Materialien, passend für jeden Stil im Badezimmer.

5 GEPRÜFTE QUALITÄT UND LANGFRISTIGE GARANTIEN

50 JAHRE
ERSATZTEIL-
SICHERHEIT



LEBENS-LANGE
GARANTIE

6 MONATE
RÜCKGABERECHT

Die Garantiebestimmungen finden Sie unter www.geberit.xy/registration

Company

Street

City

Country

P 00 00 000 00 00

F 00 00 000 00 00

name@geberit.XX

