
















Art.-Nr.	Dimension	Anzahl	Art.-Nr.	Dimension	Anzahl	Art.-Nr.	Dimension	Anzahl
	Heizungsrohr, schwarz, in Stangen		<b>605.508</b>	40-35			Mepla Kreuzungs-fitting mit Dämmbox	
<b>601.100</b>	16		<b>606.508</b>	50-42		<b>611.319</b>	16-16-16	
<b>602.100</b>	20		<b>607.508</b>	63-54		<b>612.316</b>	20-16-16	
<b>603.100</b>	26			Übergang Mepla/FlowFit		<b>612.315</b>	20-16-20	
<b>604.100</b>	32		<b>620.090</b>	d16-16		<b>612.319</b>	20-20-20	
<b>605.100</b>	40		<b>620.091</b>	d20-20		<b>613.314</b>	26-16-26	
<b>606.100</b>	50		<b>620.092</b>	d25-26		<b>613.312</b>	26-16-20	
<b>607.100</b>	63		<b>620.093</b>	d32-32		<b>613.313</b>	26-20-26	
<b>608.100</b>	75		<b>620.094</b>	d40-40			Mepla Rohrbogen inkl. Euronorm-Verschraubung, vernickelt und Dämmbox	
	Heizungsrohr Mepla Therm weiß, ohne Schutzrohr in Rollen		<b>620.095</b>	d50-50		<b>611.250</b>	16/30 cm	
<b>601.230</b>	100 lfm/16		<b>620.096</b>	d63-63		<b>612.250</b>	20/30 cm	
<b>602.230</b>	100 lfm/20		<b>620.097</b>	d75-75		<b>611.251</b>	16/100 cm	
<b>603.230</b>	50 lfm/26			Rohranschlussmuffe Euro-norm (vernickelt)		<b>612.251</b>	20/100 cm	
	Heizungsrohr Mepla Therm weiß, mit Schutzrohr in Rollen zu 50 m		<b>641.534</b>	16-3/4"			Mepla Metallrohr T-Anschluss inkl. Euronorm-Verschraubung und Dämmbox	
<b>601.231</b>	16		<b>642.534</b>	20-3/4"		<b>611.360</b>	16/30 cm	
	Heizungsrohr Mepla Therm vorisoliert, rot in Rollen			Übergangsnippel (vernickelt)		<b>612.362</b>	20/ 30 cm	
<b>601.232</b>	50 lfm, 16/6		<b>641.512</b>	AG 1/2" x 3/4"			Mepla Sockelleistenanschluss-Set	
<b>602.232</b>	50 lfm, 20/6		<b>641.533</b>	AG 3/4" x 3/4"		<b>611.361</b>	16	
<b>603.232</b>	25 lfm, 26/6			Direktverschraubung für Heizkörperventil		<b>612.361</b>	20	
<b>601.235</b>	50 lfm, 16/10		<b>641.513</b>	Mepla für Danfoss-Ventile 16 x 1/2"			Sockelleisten Endstück	
<b>602.235</b>	50 lfm, 20/10		<b>641.514</b>	Mepla für M22-Ventile 16 x M22		<b>611.363</b>		
<b>603.235</b>	25 lfm, 26/10		<b>641.516</b>	Mepla für Herz 16 x 1/2"		<b>611.364</b>		
	Übergang Mepla/Mapress		<b>641.515</b>	Mepla für Heimeier 16 x 1/2"			Abpressschlaufe	
<b>601.508</b>	16-15					<b>611.369</b>		
<b>602.507</b>	20-15							
<b>602.508</b>	20-18							
<b>602.509</b>	20-22							
<b>603.508</b>	26-22							
<b>604.508</b>	32-28							

Art.-Nr.	Dimension	Anzahl	Art.-Nr.	Dimension	Anzahl	Art.-Nr.	Dimension	Anzahl
 <b>611.601</b>	Mepla Passbogen, zu Sockelleistenanschluss, inkl. Verschraubung für HK-Ventile mit Euronorm-Anschluss 3/4"	.....	 <b>621.271</b>	Mepla Winkel 90°, PVDF 16	.....	<b>602.256</b>	20-1/2"	.....
 <b>611.603</b>	Mepla Absperrpassbogen, zu Sockelleistenanschluss, inkl. Verschraubung für HK-Ventile mit Euronorm-Anschluss 3/4"	.....	<b>622.271</b>	20	.....	<b>602.257</b>	20-3/4"	.....
 <b>621.000</b> <b>622.000</b> <b>623.000</b>	Mepla Stopfen zu Rohrenden 16 20 26	..... ..... .....	 <b>623.271</b> <b>624.271</b> <b>625.271</b> <b>626.271</b> <b>627.271</b> <b>628.271</b>	Mepla Winkel 90°, PVDF 26 32 40 50 63 75	..... ..... ..... ..... ..... .....	 <b>611.505</b> <b>612.505</b> <b>613.505</b>	Mepla Kupplungen, Messing 16 20 26	..... ..... .....
 <b>611.260</b> <b>612.260</b>	Mepla HK-Anschlussbox Typ C 16 20	..... .....	 <b>613.245</b>	Mepla Winkel 45°, Messing 26	.....	 <b>621.505</b> <b>622.505</b> <b>623.505</b> <b>624.505</b> <b>625.505</b> <b>626.505</b> <b>627.505</b> <b>628.505</b>	Mepla Kupplungen, PVDF 16 20 26 32 40 50 63 75	..... ..... ..... ..... ..... ..... ..... .....
 <b>612.265</b>	Mepla HK-Anschlussbox Typ T 20-16-20	.....	 <b>623.245</b> <b>624.245</b> <b>625.245</b> <b>626.245</b> <b>627.245</b> <b>628.245</b>	Mepla Winkel 45°, PVDF 26 32 40 50 63 75	..... ..... ..... ..... ..... .....	 <b>611.310</b> <b>612.310</b> <b>613.310</b>	Mepla T-Stück egal, Messing 16 20 26	..... ..... .....
 <b>611.263</b>	Mepla HK-Anschlussbox Typ L mit Befestigungsblech 16	.....	 <b>601.252</b> <b>601.253</b> <b>602.252</b> <b>602.253</b> <b>603.253</b> <b>603.254</b> <b>604.254</b> <b>605.255</b> <b>606.255</b> <b>607.255</b>	Mepla Übergangswinkel mit AG, Rg 16-1/2" 16-3/4" 20-1/2" 20-3/4" 26-3/4" 26-1" 32-1" 40-5/4" 50-6/4" 63-2"	..... ..... ..... ..... ..... ..... ..... ..... ..... .....	 <b>621.310</b> <b>622.310</b> <b>623.310</b> <b>624.310</b> <b>625.310</b> <b>626.310</b> <b>627.310</b> <b>628.310</b>	Mepla T-Stück egal, PVDF 16 20 26 32 40 50 63 75	..... ..... ..... ..... ..... ..... ..... .....
 <b>611.271</b> <b>612.271</b> <b>613.271</b>	Mepla Winkel 90°, Messing 16 20 26	..... ..... .....	 <b>601.256</b>	Mepla Übergangswinkel mit IG, Rg 16-1/2"	.....			

Art.-Nr.	Dimension	Anzahl	Art.-Nr.	Dimension	Anzahl	Art.-Nr.	Dimension	Anzahl
	Dichtmanschette		<b>625.319</b>	40-26-40			Mepla Reduktion, PVDF	
<b>601.811</b>	16		<b>625.321</b>	40-32-40		<b>622.650</b>	20-16	
<b>602.811</b>	20		<b>626.317</b>	50-26-50		<b>623.650</b>	26-16	
<b>603.811</b>	26		<b>626.319</b>	50-32-50		<b>623.651</b>	26-20	
			<b>626.320</b>	50-40-40		<b>624.651</b>	32-20	
			<b>626.321</b>	50-40-50		<b>624.652</b>	32-26	
			<b>627.316</b>	63-26-63		<b>625.651</b>	40-20	
			<b>627.320</b>	63-32-63		<b>625.652</b>	40-26	
			<b>627.321</b>	63-40-63		<b>625.653</b>	40-32	
			<b>627.322</b>	63-50-63		<b>626.652</b>	50-32	
	Doppelrosette		<b>628.316</b>	75-26-75		<b>626.653</b>	50-40	
<b>611.610</b>			<b>628.320</b>	75-32-75		<b>627.653</b>	63-40	
			<b>628.321</b>	75-40-75		<b>627.654</b>	63-50	
			<b>628.322</b>	75-50-75		<b>628.653</b>	75-40	
			<b>628.323</b>	75-63-75		<b>628.654</b>	75-50	
						<b>628.655</b>	75-63	
	Mepla T-Stück reduziert, Messing			Mepla T-Stück mit IG, Rg				
<b>612.311</b>	20-16-20		<b>601.360</b>	16-1/2"-16			Lösbare Übergangverschraubung mit AG	
<b>612.312</b>	20-20-16		<b>602.360</b>	20-1/2"-20		<b>601.590</b>	16-1/2"	
<b>612.314</b>	20-16-16		<b>603.360</b>	26-1/2"-26		<b>602.590</b>	20-1/2"	
<b>613.311</b>	26-16-26		<b>603.362</b>	26-3/4"-26		<b>602.591</b>	20-3/4"	
<b>613.315</b>	26-20-26		<b>604.360</b>	32-1/2"-32		<b>603.590</b>	26-3/4"	
<b>613.316</b>	26-26-20		<b>604.362</b>	32-3/4"-32		<b>604.590</b>	32-1"	
<b>613.317</b>	26-20-20		<b>604.363</b>	32-1"-32		<b>604.591</b>	32-5/4"	
<b>614.311</b>	32-16-32		<b>605.360</b>	40-1/2"-40		<b>605.590</b>	40-5/4"	
<b>614.314</b>	32-20-26		<b>605.362</b>	40-3/4"-40		<b>605.591</b>	40-6/4"	
<b>614.316</b>	32-26-26		<b>605.363</b>	40-1"-40		<b>606.590</b>	50-6/4"	
<b>614.317</b>	32-20-32		<b>605.364</b>	40-5/4"-40		<b>606.591</b>	50-2"	
<b>614.319</b>	32-26-32		<b>606.361</b>	50-1/2"-50		<b>607.590</b>	63-2"	
			<b>606.362</b>	50-3/4"-50		<b>607.591</b>	63-2 1/2"	
			<b>606.363</b>	50-1"-50				
	Mepla T-Stück reduziert, PVDF		<b>606.360</b>	50-6/4"-50			Mepla Übergangverschraubung mit IG	
<b>622.313</b>	16-20-16		<b>607.360</b>	63-1/2"-63		<b>601.595</b>	16-1/2"	
<b>622.314</b>	16-16-20		<b>607.363</b>	63-1"-63		<b>602.595</b>	20-1/2"	
<b>622.311</b>	20-16-20		<b>607.366</b>	63-2"-63		<b>603.595</b>	26-3/4"	
<b>622.312</b>	20-20-16		<b>608.363</b>	75-1"-75		<b>604.595</b>	32-1"	
<b>623.318</b>	20-26-20					<b>604.596</b>	32-5/4"	
<b>623.311</b>	26-16-26			Mepla Reduktion, Messing		<b>605.595</b>	40-5/4"	
<b>623.317</b>	26-20-20		<b>612.650</b>	20-16		<b>605.596</b>	40-5/4"	
<b>623.315</b>	26-20-26		<b>613.650</b>	26-16		<b>606.595</b>	50-5/4"	
<b>623.316</b>	26-26-20		<b>613.651</b>	26-20		<b>606.596</b>	50-5/4"	
<b>624.311</b>	32-16-32		<b>614.651</b>	32-20		<b>606.596</b>	50-2"	
<b>624.314</b>	32-20-26		<b>614.652</b>	32-26				
<b>624.316</b>	32-26-26							
<b>624.317</b>	32-20-32							
<b>624.319</b>	32-26-32							
<b>625.317</b>	40-20-40							

Art.-Nr.	Dimension	Anzahl	Art.-Nr.	Dimension	Anzahl	Art.-Nr.	Dimension	Anzahl
607.595	63-2"			Pressnippel mit Überwurfmutter flachdichtend RG, Messing (vernickelt)		605.702	40	
	Mepla Übergang mit AG		606.702			607.702	63	
			608.702			608.702	75	
601.535	16-1/2"		611.582	16-1/2" (vern.)			Abpressstopfen für Rohrende (nur für Druckprobe)	
601.536	16-3/4"		601.583	16-3/4"		601.485	16-1/2"	
602.535	20-1/2"		601.584	16-1"		602.485	20-1/2"	
602.536	20-3/4"		612.582	20-1/2" (vern.)		603.485	26-1/2"	
603.535	26-1/2"		602.583	20-3/4"		604.485	32-1/2"	
603.536	26-3/4"		602.584	20-1"		605.485	40-1/2"	
603.537	26-1"		603.582	26-1/2"		606.485	50-1/2"	
604.537	32-1"		613.583	26-3/4" (vern.)		607.485	63-1/2"	
604.538	32-5/4"		603.584	26-1"				
605.537	40-1"		603.587	26-2"			Korrosionsschutzbinde	
605.538	40-5/4"		604.583	32-3/4"		601.813	3 cm	
605.539	40-6/4"		604.586	32-5/4"		601.815	5 cm	
606.537	50-6/4"		604.584	32-1"				
606.540	50-2"		604.585	32-6/4"			Mepla Verteiler, 2-fach, Euronorm 3/4", Messing	
607.539	63-2"		605.589	40-5/4"		613.422	1"-3/4"	
607.541	63-2 1/2"		605.585	40-6/4"				
608.541	75-2 1/2"		605.581	40-2"			Mepla Verteiler, 3-fach, Euronorm 3/4", Messing	
612.535	20-1/2" (vern.)		606.585	50-6/4"		613.423	1"-3/4"	
612.536	20-3/4" (vern.)		606.580	50-1 3/4"			Verteilerabgang gerade zu Eurokonus 3/4"	
	Mepla Übergang mit IG		606.581	50-2"		611.623	MS 16	
601.555	16-1/2"		607.581	63-2"		612.623	MS 20	
601.556	16-3/4"		607.583	63-2 3/8"		611.623.22.5	vernickelt 16	
602.555	20-1/2"		607.587	63-2 1/2"		612.623.22.5	vernickelt 20	
602.556	20-3/4"			Rohrbride für ungedämmtes Mepla Rohr			Kappe zu Verteiler, Messing	
603.556	26-3/4"		601.763	16		613.481	1"	
603.557	26-1"		602.763	20				
604.557	32-1"			Rohrbride für gedämmtes Mepla Rohr und Mepla mit Schutzrohr				
604.558	32-5/4"		601.761	16/6 + 16 SR				
605.557	40-1"		602.761	20/6				
605.558	40-5/4"		602.765	20 SR				
605.559	40-6/4"		602.762	16/6 + 16 SR doppelt				
606.559	50-6/4"			Rohrschellen-Einlegesohlen für Fix-/Gleitbefestigungen				
606.560	50-2"		603.702	26				
607.560	63-2"		604.702	32				
607.561	63-2 1/2"							
608.561	75-2 1/2"							

Art.-Nr.	Dimension	Anzahl	Art.-Nr.	Dimension	Anzahl
	Stopfen zu Verteiler AG			Mepla Aufputz Kugelhahn, Messing	
<b>613.480</b>	1"	.....	<b>611.061</b>	16	.....
			<b>612.061</b>	20	.....
			<b>613.061</b>	26	.....
			<b>614.061</b>	32	.....
			<b>615.061</b>	40	.....
			<b>616.061</b>	50	.....
	Losflansch			Mepla UP Kugelhahn	
<b>23799</b>	PN6/d 75	.....	<b>611.011</b>	16	.....
<b>63789</b>	PN10/16	.....	<b>612.011</b>	20	.....
			<b>613.011</b>	26	.....
	Flanschdichtung zu Losflansch			Verlängerungen zu Kugelhahn	
<b>600.057</b>	PN6	.....	<b>241.314</b>	Aufputz	.....
<b>600.047</b>	PN10/16	.....	<b>621.066</b>	Unterputz	.....
	Schraubenset M16			Set Betätigungsgriff zu UP Kugelhahn	
<b>91066</b>	5,5 cm / M16	.....	<b>242.284</b>	glanzverchromt	.....
<b>91067</b>	5,5 cm / M16	.....			
<b>91068</b>	6 cm / M16	.....			
<b>61069</b>	5,5 cm / M16	.....			
<b>91070</b>	6 cm / M16	.....			
<b>91071</b>	6,5 cm / M16	.....			
<b>91072</b>	7 cm / M16	.....			
<b>91073</b>	8 cm / M16	.....			
	Übergang mit Klemmringverschraubung auf Kupfer, Messing			Set Abdeckrosette zu UP Kugelhahn	
<b>611.541</b>	16-12	.....	<b>241.083</b>	glanzverchromt	.....
<b>611.542</b>	16-15	.....			
<b>612.542</b>	20-15	.....			