
























Art.-Nr.	Dimension	Anzahl	Art.-Nr.	Dimension	Anzahl	Art.-Nr.	Dimension	Anzahl		
	Mapress Edelstahl Systemrohr, 1.4401		32105	28		32609	76,1			
		39002	15		32106	35		32610	88,9	
		39003	18		32107	42		32611	108	
		39004	22		32108	54				
		39005	28		32109	76,1		Mapress Edelstahl Bogen 45°, mit Einschubende		
		39006	35		32110	88,9				
		39007	42		32111	108				
		39008	54							
		39009	76,1							
		39010	88,9							
39011	108									
	Mapress Edelstahl Systemrohr, 1.4521 (keine Gaszulassung)			Mapress Edelstahl Bogen 90°		30702	15			
		39042		15		30703	18			
		39043		18		30704	22			
		39044		22		30705	28			
		39045		28		32706	35			
		39046		35		32707	42			
		39047		42		32708	54			
		39048		54		32709	76,1			
						30102	15		32710	88,9
						30103	18		32711	108
			30104	22						
			30105	28						
			31106	35						
			31107	42						
			31108	54						
			31109	76,1			Mapress Edelstahl Überbogen			
			31110	88,9						
			31111	108						
	Mapress Edelstahl Muffe			Mapress Edelstahl Bogen 90°, mit Einschubende		30802	15			
		32002		15		30803	18			
		32003		18		30804	22			
		32004		22		30805	28			
		32005		28						
		32006		35						
		32007		42						
		32008		54						
		32009		76,1						
		32010		88,9						
32011	108									
	Mapress Edelstahl Schiebemuffe			Mapress Edelstahl T-Stück		31002	15			
		32102		15		31003	18			
		32103		18		31004	22			
		32104		22		31005	28			
						31006	35			
						31007	42			
						31008	54			
						31009	76,1			
						31010	88,9			
						31011	108			
				Mapress Edelstahl T-Stück reduziert		31208	18-15-15			
						31204	18-15-18			

Art.-Nr.	Dimension	Anzahl	Art.-Nr.	Dimension	Anzahl	Art.-Nr.	Dimension	Anzahl
31227	22-15-18		 <p>Adapter Mepla auf Mapress aus Rotguss</p>			32314	42-15	
31206	22-15-22					32315	42-18	
31228	22-18-18					32316	42-22	
31207	22-18-22					32317	42-28	
31209	28-15-28					32318	42-35	
31210	28-18-28					32319	54-15	
31234	28-22-22					32320	54-18	
31211	28-22-28					32321	54-22	
31212	35-15-35					32322	54-28	
31213	35-18-35					32323	54-35	
31235	35-22-28		32324	54-42				
31214	35-22-35		32331	76,1-54				
31242	35-28-28		32338	88,9-54				
31215	35-28-35		32339	88,9-76,1				
31216	42-15-42		 <p>Adapter PushFit auf Mapress aus Rotguss</p>			32345	108-54	
31217	42-18-42					32346	108-76,1	
31243	42-22-35					32348	108-88,9	
31218	42-22-42							
31251	42-28-35							
31219	42-28-42							
31220	42-35-42							
31221	54-15-54							
31222	54-18-54							
31223	54-22-54							
31224	54-28-54		 <p>Adapter FlowFit auf Mapress aus Rotguss</p>			31401	15-3/8"	
31225	54-35-54					31454	15-1/2"	
31226	54-42-54					31455	18-1/2"	
31229	76,1-22-76,1					31458	22-3/4"	
31230	76,1-28-76,1					31461	28-1"	
31231	76,1-35-76,1					31464	35-1 1/4"	
31232	76,1-42-76,1							
31233	76,1-54-76,1							
31236	88,9-22-88,9							
31237	88,9-28-88,9							
31238	88,9-35-88,9							
31239	88,9-42-88,9							
31240	88,9-54-88,9							
31241	88,9-76,1-88,9							
31244	108-22-108		 <p>Mapress Edelstahl Reduzierstück</p>			31304	15-1/2"	
31245	108-28-108					31305	18-1/2"	
31246	108-35-108					31306	18-3/4"	
31247	108-42-108					31307	22-1/2"	
31248	108-54-108					31308	22-3/4"	
31249	108-76,1-108					31309	28-1/2"	
31250	108-88,9-108					31310	28-3/4"	
						31311	28-1"	
						31312	35-1/2"	
						31313	35-3/4"	
			31314	35-1"				
			31316	42-1/2"				
			31317	42-3/4"				
			31318	42-1"				
			31320	54-1/2"				
			31321	54-3/4"				
			31322	54-1"				

Art.-Nr.	Dimension	Anzahl	Art.-Nr.	Dimension	Anzahl	Art.-Nr.	Dimension	Anzahl
31324	54-2"		31811	35-1 1/4"		33838	42-1 1/2"	
31326	76,1-3/4"		31826	35-1 1/2"		33839	54-2"	
31329	76,1-2"		31821	42-1 1/4"		 <p>Mapress Edelstahl Übergangswinkel 90° mit IG</p>		
31331	88,9-3/4"		31814	42-1 1/2"				
31334	88,9-2"		31822	54-1 1/2"				
31336	108-3/4"		31818	54-2"				
31339	108-2"							
 <p>Mapress Edelstahl Übergang mit AG</p>	31726	15-3/8"	 <p>Mapress Edelstahl Übergang mit AG und Einschubende</p>	31802	15-3/8"			
	31703	15-1/2"		31803	15-1/2"			
	31714	15-3/4"		31804	18-1/2"			
	31704	18-1/2"		31808	22-1/2"			
	31705	18-3/4"		31805	22-3/4"			
	31715	22-1/2"		31806	28-1"			
	31707	22-3/4"		31807	35-1 1/4"			
 <p>Mapress Edelstahl Übergang mit IG und Einschubende</p>	31716	22-1"	 <p>Mapress Edelstahl Übergang mit IG und Einschubende</p>	 <p>Mapress Edelstahl Deckenwinkel 90° mit IG</p>				
	31717	28-3/4"			33403	15-1/2"		
	31708	28-1"			33405	18-1/2"		
	31718	28-1 1/4"			33407	22-3/4"		
	31719	35-1"			 <p>Mapress Edelstahl Deckenwinkel doppelt 90°/90° mit IG</p>			
	31709	35-1 1/4"				33503	15-1/2"	
	31720	35-1 1/2"				33510	18-1/2"	
	31721	42-1 1/4"		33520	22- 1/2"			
	31710	42-1 1/2"		 <p>Mapress Edelstahl Übergang mit G-Gewinde, AG</p>	 <p>Mapress Edelstahl Deckenwinkel 90° mit IG, abgesetzt</p>			
	31722	54-1 1/2"				33423	15-1/2"	
31711	54-2"	33425	18-1/2"					
31713	76,1-2 1/2"	33427	22-3/4"					
31724	88,9-3"	 <p>Mapress Edelstahl Übergangswinkel 90° mit AG</p>	 <p>Mapress Übergangswinkel 90° mit MasterFix</p>					
 <p>Mapress Edelstahl Übergang mit IG</p>	31801			15-3/8"	 <p>Mapress Übergang gerade mit MasterFix</p>			
	31802			15-1/2"		61120	15-MF20	
	31823			15-3/4"		 <p>Mapress Übergang gerade mit MasterFix</p>		
	31803			18-1/2"				
	31804			18-3/4"				
	31805			22-1/2"				
	31806	22-3/4"						
31824	22-1"							
31807	28-1/2"	33833	15-1/2"					
31819	28-3/4"	33834	18-1/2"					
31809	28-1"	33835	22-3/4"					
31825	28-1 1/4"	33836	28-1"					
31820	35-1"	33837	35-1 1/4"					

Art.-Nr.	Dimension	Anzahl	Art.-Nr.	Dimension	Anzahl	Art.-Nr.	Dimension	Anzahl
	Mapress Übergang gerade mit MasterFix und EE		<b>35302</b>	18-1/2"			Mapress Edelstahl Flansch mit Pressmuffe PN10/16	
<b>61112</b>	15-MF20		<b>35303</b>	18-3/4"		<b>33732</b>	15/DN15	
	Mapress Übergangswinkel 90° mit MasterFix und EE		<b>35304</b>	22-3/4"		<b>33733</b>	18/DN15	
<b>61121</b>	15-MF20		<b>35305</b>	22-1"		<b>33734</b>	22/DN20	
	Mapress Edelstahl Anschlussverschraubung, flachdichtend, ÜWM Messing		<b>35306</b>	28-1"		<b>33735</b>	28/DN25	
<b>35042</b>	15-1/2"		<b>35307</b>	35-1 1/4"		<b>33736</b>	35/DN32	
<b>35032</b>	15-3/4"		<b>35308</b>	42-1 1/2"		<b>33737</b>	42/DN40	
<b>35072</b>	15-1 1/4"		<b>35309</b>	54-2"		<b>33738</b>	54/DN50	
<b>35033</b>	18-3/4"			Mapress Edelstahl Verschraubung mit IG und Einschubende, flachdichtend, ÜWM Messing		<b>33739</b>	76,1/DN65	
<b>35034</b>	22-1"		<b>35380</b>	15-1/2"		<b>33740</b>	88,9/DN80	
<b>35044</b>	22-1 1/4"		<b>35382</b>	18-1/2"		<b>33741</b>	108/DN100	
<b>35035</b>	28-1 1/4"		<b>35384</b>	22-3/4"			Mapress Edelstahl Flansch mit Pressmuffe PN10/16 mit EE	
<b>35045</b>	22-1 1/2"		<b>35386</b>	28-1"		<b>33744</b>	22/DN20	
<b>35075</b>	28-1 1/2"		<b>35387</b>	35-1 1/4"		<b>33745</b>	28/DN25	
<b>35036</b>	35-1 1/2"		<b>35388</b>	42-1 1/2"		<b>33746</b>	35/DN32	
<b>35047</b>	28-1 1/2"		<b>35389</b>	54-2"		<b>33747</b>	42/DN40	
<b>35037</b>	42-1 3/4"			Mapress Edelstahl Verschraubung mit AG und Einschubende, flachdichtend, ÜWM Messing		<b>33748</b>	54/DN50	
<b>35038</b>	54-2 3/8"		<b>35400</b>	15-1/2"		<b>33749</b>	76,1/DN65	
<b>35039</b>	76,1-3"		<b>35402</b>	18-1/2"		<b>33750</b>	88,9/DN80	
<b>35040</b>	88,9-3 1/2"		<b>35405</b>	22-3/4"		<b>33752</b>	108/DN100	
	Mapress Edelstahl Verschraubung, flachdichtend, ÜWM Messing		<b>35407</b>	28-1"			Mapress Edelstahl Flanschdichtung PN10/16	
<b>35320</b>	15		<b>35408</b>	35-1 1/4"		<b>600.041</b>	DN15	
<b>35321</b>	18		<b>35409</b>	42-1 1/2"		<b>600.042</b>	DN20	
<b>35322</b>	22		<b>35410</b>	54-2"		<b>600.043</b>	DN25	
<b>35323</b>	28			Mapress Edelstahl Verschraubung mit AG, flachdichtend, ÜWM Messing		<b>600.044</b>	DN32	
<b>35324</b>	35		<b>35330</b>	15-1/2"		<b>600.045</b>	DN40	
<b>35325</b>	42		<b>35331</b>	15-3/4"		<b>600.046</b>	DN50	
<b>35326</b>	54		<b>35332</b>	18-1/2"		<b>600.047</b>	DN65	
	Mapress Edelstahl Verschraubung mit IG, flachdichtend, ÜWM Messing		<b>35333</b>	18-3/4"		<b>600.048</b>	DN80	
<b>35300</b>	15-1/2"		<b>35334</b>	22-1/2"		<b>600.049</b>	DN100	
<b>35301</b>	15-3/4"		<b>35335</b>	22-3/4"			Mapress Schrägsitzventil aus Rotguss	
			<b>35336</b>	22-1"		<b>94882</b>	15	
			<b>35337</b>	28-1"		<b>94883</b>	18	
			<b>35338</b>	35-1 1/4"		<b>94884</b>	22	
			<b>35339</b>	42-1 1/2"				
			<b>35330</b>	54-2"				

Art.-Nr.	Dimension	Anzahl	Art.-Nr.	Dimension	Anzahl		
94885	28	.....	 Schutzkappen für Rohr- enden, transparent				
94886	35	.....					
94887	42	.....					
94888	54	.....					
 Mapress AP-Kugelhahn aus Edelstahl			16102	15	.....		
	94952	15	.....	16103	18	.....	
	94953	18	.....	16104	22	.....	
	94954	22	.....	16105	28	.....	
	94955	28	.....	16106	35	.....	
	94956	35	.....	16107	42	.....	
	94957	42	.....	16108	54	.....	
	94958	54	.....	16109	76,1	.....	
 Mapress UP-Kugelhahn aus Edelstahl			16110	88,9	.....		
	94912	15	.....	16111	108	.....	
	94913	18	.....				
	94914	22	.....				
 Mapress Edelstahl Axialkompensator			 Mapress Edelstahl Kappe				
	33212	15		.....	33212	15	.....
	33213	18		.....	33213	18	.....
	33214	22		.....	33214	22	.....
	33215	28		.....	33215	28	.....
	33216	35		.....	33216	35	.....
	33217	42		.....	33217	42	.....
	33218	54		.....	33218	54	.....
	33219	76,1		.....	33219	76,1	.....
	33220	88,9		.....	33220	88,9	.....
	33221	108		.....	33221	108	.....
33932	15	.....					
33933	18	.....					
33934	22	.....					
33935	28	.....					
33936	35	.....					
33937	42	.....					
33938	54	.....					
33939	76,1	.....					
33940	88,9	.....					
33941	108	.....					