






Art.-Nr.	Dimension	Anzahl	Art.-Nr.	Dimension	Anzahl	Art.-Nr.	Dimension	Anzahl
	SML Systemrohre, Silber, in Stangen zu 5 m			FlowFit Bogen 90°, PPSU			FlowFit Langkupplungen, SiBr	
619.020	d16	620.070	d16	620.044	d40-25
619.021	d20	620.071	d20	620.054	d40-32
619.022	d25	620.072	d25	620.035	d50-32
619.023	d32	620.073	d32	620.045	d50-40
619.024	d40	620.074	d40	620.036	d63-40
619.025	d50	620.075	d50	620.046	d63-50
619.026	d63	620.076	d63	620.037	d75-40
619.027	d75	620.077	d75	620.047	d75-50
620.057	d75-63						
	SML Systemrohre, Silber, Rollen			FlowFit Bogen 45°, PPSU			FlowFit T-Stück egal, PPSU	
619.050	50 m / d16	620.061	d20	620.080	d16
619.051	50 m / d20	620.062	d25	620.081	d20
619.052	50 m / d25	620.063	d32	620.082	d25
619.054	25 m / d32	620.064	d40	620.083	d32
			620.065	d50	620.084	d40
			620.066	d63	620.085	d50
			620.067	d75	620.086	d63
	SML Systemrohre, Silber, mit Schutzrohr, Rollen			FlowFit Kupplungen, PPSU			FlowFit T-Stück red., PPSU	
619.220	50 m / d16	620.010	d16	620.121	d16-20-16
619.221	50 m / d20	620.011	d20	620.101	d20-16-16
			620.012	d25	620.111	d20-16-20
	SML Systemrohre, Silber, vorisoliert, Rollen		620.013	d32	620.131	d20-20-16
619.100	50 m / d16/6, blau	620.014	d40	620.132	d20-25-20
619.120	50 m / d16/10, blau	620.015	d50	620.100	d25-16-16
619.140	50 m / d16/13, blau	620.016	d63	620.108	d25-16-20
619.101	50 m / d20/6, blau	620.017	d75	620.112	d25-16-25
619.121	50 m / d20/10, blau				620.102	d25-20-20
619.141	50 m / d20/13, blau		FlowFit Reduktion, PVDF		620.122	d25-20-25
619.102	25 m / d25/6, blau	620.031	d20-16	620.142	d25-25-20
619.122	25 m / d25/10, blau	620.032	d25-16			
619.142	25 m / d25/13, blau	620.042	d25-20			
619.103	25 m / d32/6, blau	620.003	d32-16			
619.123	25 m / d32/10, blau	620.033	d32-20			
619.143	25 m / d32/13, blau	620.043	d32-25			
			620.034	d40-20			

Art.-Nr.	Dimension	Anzahl	Art.-Nr.	Dimension	Anzahl	Art.-Nr.	Dimension	Anzahl
620.113	d32-16-32		FlowFit T-Stück mit IG, Rg+		FlowFit/Mepla Übergang, SiBr
620.123	d32-20-25						
620.133	d32-20-32						
620.103	d32-25-25						
620.143	d32-25-32						
620.104	d40-20-40		FlowFit/Mapress Übergang, Rg+		FlowFit/Mepla Übergang, SiBr
620.114	d40-25-40						
620.124	d40-32-40						
620.115	d50-25-50						
620.125	d50-32-50						
620.105	d50-40-40		FlowFit/Mapress Übergang, Rg+		FlowFit/Mepla Übergang, SiBr
620.135	d50-40-50						
620.106	d63-25-63						
620.116	d63-32-63						
620.126	d63-40-63						
620.136	d63-50-63		FlowFit Übergang auf Fremdsysteme (Verbundrohr, PE-X)	FlowFit Übergang auf Fremdsysteme (Verbundrohr, PE-X)	
620.107	d75-25-75						
620.117	d75-32-75						
620.127	d75-40-75						
620.137	d75-50-75						
620.147	d75-63-75		FlowFit Übergang auf Fremdsysteme (Verbundrohr, PE-X)	FlowFit Übergang auf Fremdsysteme (Verbundrohr, PE-X)	
620.150	d16-1/2"-16						
620.151	d20-1/2"-20						
620.157	d25-1/2"-20						
620.152	d25-1/2"-25						
620.162	d25-3/4"-25		FlowFit Übergang auf Fremdsysteme (Verbundrohr, PE-X)	FlowFit Übergang auf Fremdsysteme (Verbundrohr, PE-X)	
620.153	d32-1/2"-32						
620.163	d32-3/4"-32						
620.173	d32-1"-32						
620.154	d40-1/2"-40						
620.164	d40-3/4"-40		FlowFit Übergang auf Fremdsysteme (Verbundrohr, PE-X)	FlowFit Übergang auf Fremdsysteme (Verbundrohr, PE-X)	
620.174	d40-1"-40						
620.184	d40-5/4"-40						
620.155	d50-1/2"-50						
620.165	d50-3/4"-50						
620.175	d50-1"-50		FlowFit Übergang auf Fremdsysteme (Verbundrohr, PE-X)	FlowFit Übergang auf Fremdsysteme (Verbundrohr, PE-X)	
620.185	d50-6/4"-50						
620.156	d63-1/2"-63						
620.166	d63-1"-63						
620.176	d63-2"-63						
620.177	d75-1"-75		FlowFit Übergang auf Fremdsysteme (Verbundrohr, PE-X)	FlowFit Übergang auf Fremdsysteme (Verbundrohr, PE-X)	
620.250	d16-15						
620.251	d20-18						
620.252	d20-22						
620.253	d25-22						
620.254	d32-28		FlowFit Übergang auf Fremdsysteme (Verbundrohr, PE-X)	FlowFit Übergang auf Fremdsysteme (Verbundrohr, PE-X)	
620.255	d40-35						
620.256	d50-42						
620.257	d63-54						
620.240	d16-15						
620.231	d20-15		FlowFit Übergang auf Fremdsysteme (Verbundrohr, PE-X)	FlowFit Übergang auf Fremdsysteme (Verbundrohr, PE-X)	
620.241	d20-18						
620.242	d20-22						
620.232	d25-22						
620.233	d32-28						
620.234	d40-35		FlowFit Übergang auf Fremdsysteme (Verbundrohr, PE-X)	FlowFit Übergang auf Fremdsysteme (Verbundrohr, PE-X)	
620.235	d50-42						
620.236	d63-54						
620.234	d40-35						
620.235	d50-42						
620.236	d63-54		FlowFit Übergang auf Fremdsysteme (Verbundrohr, PE-X)	FlowFit Übergang auf Fremdsysteme (Verbundrohr, PE-X)	
620.250	d16-15						
620.251	d20-18						
620.252	d20-22						
620.253	d25-22						
620.254	d32-28		FlowFit Übergang auf Fremdsysteme (Verbundrohr, PE-X)	FlowFit Übergang auf Fremdsysteme (Verbundrohr, PE-X)	
620.255	d40-35						
620.256	d50-42						
620.257	d63-54						
620.250	d16-15						
620.251	d20-18		FlowFit Übergang auf Fremdsysteme (Verbundrohr, PE-X)	FlowFit Übergang auf Fremdsysteme (Verbundrohr, PE-X)	
620.252	d20-22						
620.253	d25-22						
620.254	d32-28						
620.255	d40-35						
620.256	d50-42		FlowFit Übergang auf Fremdsysteme (Verbundrohr, PE-X)	FlowFit Übergang auf Fremdsysteme (Verbundrohr, PE-X)	
620.257	d63-54						
620.332	d16-15						
620.347	d20-15						
620.333	d20-18						
620.334	d20-22		FlowFit Übergang auf Fremdsysteme (Verbundrohr, PE-X)	FlowFit Übergang auf Fremdsysteme (Verbundrohr, PE-X)	
620.335	d25-22						
620.336	d32-28						
620.337	d40-35						
620.338	d50-42						
620.339	d63-54		FlowFit Übergang auf Fremdsysteme (Verbundrohr, PE-X)	FlowFit Übergang auf Fremdsysteme (Verbundrohr, PE-X)	
620.380	d16/MF20/16						
620.381	d20/MF20/16						
620.391	d20/MF20/20						
620.382	d25/MF20/20						
620.392	d25/MF20/25		FlowFit Übergang auf Fremdsysteme (Verbundrohr, PE-X)	FlowFit Übergang auf Fremdsysteme (Verbundrohr, PE-X)	
620.780	d16/16/MF20						
620.781	d20/20/MF20						
620.490	d16/MF20						
620.491	d20/MF20						
620.290	d16/MF20		FlowFit Übergang auf Fremdsysteme (Verbundrohr, PE-X)	FlowFit Übergang auf Fremdsysteme (Verbundrohr, PE-X)	
620.291	d20/MF20						
620.380	d16/MF20/16						
620.381	d20/MF20/16						
620.391	d20/MF20/20						
620.382	d25/MF20/20		FlowFit Übergang auf Fremdsysteme (Verbundrohr, PE-X)	FlowFit Übergang auf Fremdsysteme (Verbundrohr, PE-X)	
620.392	d25/MF20/25						
620.780	d16/16/MF20						
620.781	d20/20/MF20						
620.380	d16/MF20/16						

Art.-Nr.	Dimension	Anzahl	Art.-Nr.	Dimension	Anzahl	Art.-Nr.	Dimension	Anzahl
	FlowFit Übergang mit AG, SiBr		620.404	d40-1"		620.535	d50-6/4"	
620.300	d16-3/8"		620.414	d40-5/4"		620.536	d63-2"	
620.310	d16-1/2"		620.424	d40-6/4"			FlowFit Verschraubung lösbar, SiBr	
620.320	d16-3/4"		620.405	d50-6/4"		620.570	d16	
620.301	d20-3/8"		620.415	d50-2"		620.571	d20	
620.311	d20-1/2"		620.406	d63-2"		620.572	d25	
620.321	d20-3/4"		620.416	d63-2 1/2"		620.573	d32	
620.302	d25-1/2"		620.407	d75-2 1/2"		620.574	d40	
620.312	d25-3/4"			FlowFit Übergangsbogen mit AG, kurz, Rg+		620.575	d50	
620.322	d25-1"		620.510	d16-1/2"		620.576	d63	
620.303	d32-1"		620.520	d16-3/4"			FlowFit Übergangsbogen mit AG, lang, Rg+	
620.313	d32-5/4"		620.511	d20-1/2"		620.580	d16-1/2"	
620.304	d40-1"		620.521	d20-3/4"		620.581	d20-1/2"	
620.314	d40-5/4"		620.502	d25-3/4"		620.591	d20-3/4"	
620.324	d40-6/4"		620.512	d25-1"		620.582	d25-3/4"	
620.305	d50-6/4"		620.503	d32-1"		620.583	d32-1"	
620.315	d50-2"		620.504	d40-5/4"		620.584	d32-5/4"	
620.306	d63-2"		620.505	d50-6/4"		620.585	d40-5/4"	
620.316	d63-2 1/2"		620.506	d63-2"		620.594	d40-6/4"	
620.307	d75-2 1/2"			FlowFit Übergang mit AG (Edelstahl)		620.586	d50-6/4"	
619.700	d20-1/2"			FlowFit Übergangsbogen mit AG, lang, Rg+		620.595	d50-2"	
619.701	d25-3/4"		620.522	d16-1/2"		620.588	d63-2"	
619.702	d32-1"		620.523	d16-3/4"		620.596	d63-2 1/2"	
619.703	d40-5/4"		620.524	d20-1/2"			FlowFit Übergangsbogen mit IG, Rg+	
619.704	d50-6/4"		620.525	d20-3/4"		620.600	d16-1/2"	
619.705	d63-2"		620.526	d25-3/4"		620.601	d20-1/2"	
619.706	d75-2 1/2"		620.527	d25-1"		620.602	d25-3/4"	
			620.528	d32-1"		620.603	d32-1"	
	FlowFit Übergang mit IG, SiBr			FlowFit Übergangsbogen mit IG, Rg+		620.613	d32-5/4"	
620.410	d16-1/2"		620.540	d16-1/2"		620.604	d40-5/4"	
620.420	d16-3/4"		620.550	d16-3/4"		620.614	d40-6/4"	
620.411	d20-1/2"		620.541	d20-1/2"		620.605	d50-6/4"	
620.421	d20-3/4"		620.551	d20-3/4"		620.615	d50-2"	
620.402	d25-3/4"		620.532	d25-3/4"		620.606	d63-2"	
620.412	d25-1"		620.542	d25-1"				
620.403	d32-1"		620.533	d32-1"				
620.413	d32-5/4"		620.534	d40-5/4"				

Art.-Nr.	Dimension	Anzahl	Art.-Nr.	Dimension	Anzahl	Art.-Nr.	Dimension	Anzahl
	FlowFit Übergang mit Überwurfmutter, SiBr			Flanschdichtung zu FlowFit Flansch d75		620.842	d25-1/2"-20, L5.2	
620.630	d16-G1/2"		600.057	PN6		620.852	d25-1/2"-25, L5.2	
620.640	d16-G3/4"		600.047	PN10/16			FlowFit Eckanschlusswinkel mit IG, Rg+	
620.650	d16-G1"			FlowFit Endstopfen für Rohrenden, SiBr		620.921	d20-1/2"-20	
620.631	d20-G1/2"		620.740	d16			Universal Armaturen-Anschluss-Set MasterFix MF1/2" lang, Rg	
620.641	d20-G3/4"		620.741	d20		465.034	d20-1/2"	
620.651	d20-G1"		620.742	d25			Abdichtscheibe zu Anschlüssen	
620.661	d20-G1 1/4"			FlowFit Übergang mit Klemmverschr. auf Cu-Rohr, SiBr		601.812	1/2" und 3/4"	
620.622	d25-G1/2"		620.690	d16/Cu15			Universal Armaturenanschluss MasterFix MF1/2", Rg	
620.632	d25-G3/4"		620.681	d20/Cu15		602.285	L5.7, 1/2"	
620.642	d25-G1"			FlowFit Armaturen-Anschlusswinkel mit IG, Rg+ L - kurz, normal, lang		602.299	L6.6, 1/2"	
620.652	d25-G1 1/4"		620.760	d16-1/2", L3.6		602.287	L7.3, 1/2"	
620.662	d25-G1 1/2"		620.761	d20-1/2", L3.6		602.297	L7.3, 3/4"	
620.673	d25-G2"		620.810	d16-1/2", L5.2			Universal-Armaturenanschluss gerade MasterFix MF1/2", Rg	
620.623	d32-G3/4"		620.811	d20-1/2", L5.2		602.283	L5.7, 1/2"	
620.633	d32-G1"		620.821	d20-3/4", L5.2		602.269	L6.6, 1/2"	
620.643	d32-G5/4"		620.802	d25-3/4", L5.2			Schalldämm-Set, kurz zu Armaturenanschlusswinkel	
620.653	d32-G6/4"		620.770	d16-1/2", L7.8		601.801		
620.674	d40-G1"		620.771	d20-1/2", L7.8			Dämmunterlage zu Armaturenanschluss gerade	
620.624	d40-G5/4"			FlowFit Übergangsbogen mit Überwurfmutter, SiBr		620.830	d16-1/2"-16, L5.2	
620.634	d40-G6/4"		620.685	d16-G3/8"		620.831	d16-1/2"-20, L5.2	
620.664	d40-G1 3/4"		620.686	d16-G1/2"		620.841	d20-1/2"-16, L5.2	
620.644	d40-G2"		620.688	d20-G1/2"		620.851	d20-1/2"-20, L5.2	
620.625	d50-G6/4"		620.689	d20-G3/4"		620.832	d20-1/2"-25, L5.2	
620.635	d50-G1 3/4"		620.693	d25-G3/4"			FlowFit Anschluss T-Stück mit IG, Rg+	
620.645	d50-G2"		620.694	d25-G1"			FlowFit Doppelarmaturen-Anschlusswinkel mit IG, Rg+	
620.695	d50-G2 1/2"			FlowFit Pressflansch, SiBr		619.616	d75, PN6	
620.626	d63-G2"		619.617	d75, PN10/16		619.617	d75, PN10/16	

Art.-Nr.	Dimension	Anzahl	Art.-Nr.	Dimension	Anzahl	Art.-Nr.	Dimension	Anzahl
 601.805	Schalldämmset zu Doppelarmaturenanschluss		 619.670 619.671	FlowFit Armaturenanschluss-Set Leichtbau, gedämmt, AD 15,3 cm d16-1/2" d20-1/2"		 690.942	Lecksuchspray	-
 601.737 601.738 601.736	Montageplatte gerade für Armaturenanschluss 2 Anschl., AD7.3/15.3 2 Anschl., AD10/12 1 Anschluss		 619.630 619.631	FlowFit Armaturenanschluss-Set, einzeln, gedämmt d16-1/2" d20-1/2"		 613.422	Verteiler, 2-fach, Euronorm 3/4", Ms	1"-3/4"
 601.732 601.731 601.733	Montageplatte abgewinkelt für Armaturenanschluss 2 Anschl., AD7.3/15.3 2 Anschl., AD10/12 1 Anschluss		 632.855	Armaturenanschluss-Set MasterFix MF1/2", gedämmt, AD 15,3 cm MF1/2"		 613.423	Verteiler, 3-fach, Euronorm 3/4", Ms	1"-3/4"
 619.640 619.651	FlowFit Armaturenanschluss-Set, gedämmt AD 15,3 cm d16-1/2" d20-1/2"		 632.851	Armaturenanschluss-Set MasterFix MF1/2", gedämmt, einzeln MF1/2"		 613.481	Kappe zu Verteiler, Ms	1"
 619.639 619.641	FlowFit Armaturenanschluss-Set, gedämmt, AD 10 cm d16-1/2" d20-1/2"		 601.741	Ablaufrohrschele zu Armaturenanschlussplatten d50-56		 613.480	Stopfen zu Verteiler AG, Ms	1"
 619.660 619.661	FlowFit Armaturenanschluss-Set, AD 15,3 cm d16-1/2" d20-1/2"		 601.813 601.815	Dichtbandage Butylen 3 cm 5 cm		 620.330 620.331	Verteilerabgang gerade zu Eurokonus 3/4", SiBr d16-G3/4" EK d20-G3/4" EK	
 619.680 619.681	FlowFit Armaturenanschluss-Set, gedämmt, mit Ablaufsch., AD 15,3 cm d16-1/2" d20-1/2"		 619.720 619.721 619.722	FlowFit Manschette d16 d20 d25		 619.055 619.056	Anschlussverschraubung Euronorm d16-3/4" d20-3/4"	
						 632.007	Übergang MF1/2" AG, Rg	MF1/2"-Rg1/2"

Art.-Nr.	Dimension	Anzahl	Art.-Nr.	Dimension	Anzahl	Art.-Nr.	Dimension	Anzahl
	Verteiler 3/4" mit Masterfixabgängen 1/2"			Rohrschelleneinlageschalen für Gleitbefestigungen			FlowFit UP-Kugelhahn, SiBr, mit Dämmung	
653.428	2-fach	603.702	d25	619.870	d16
653.429	3-fach	604.702	d32	619.871	d20
			605.702	d40	619.872	d25
			606.702	d50			
	Kappe zu Masterfix Verteiler		607.702	d63		FlowFit UP Kugelhahn, SiBr	
653.420		608.702	d75	619.860	d16
				FlowFit Schrägsitzventil, Rg+		619.861	d20
	Rohrbride einfach		619.830	d16	619.862	d25
601.763	di16	619.831	d20			
602.763	di20	619.832	d25		Betätigungsgriff zu UP Kugelhahn gedämmt	
601.761	di22	619.833	d32	610.089	d16-25
602.761	di28	619.834	d40			
602.765	di32	619.835	d50		Entleerungsventil G1/4" für Schrägsitzventil	
	Rohrbride doppelt		241.576	1/4"		Set Bet. Griff zu UP Kugelhahn	
602.762	di28				242.284	d16-25
	FlowFit Fixpunktbefestigung			Probenahmeventil			Set Bet. Abdeckrossette zu UP Kugelhahn	
619.730	d16	619.709	G1/4"	241.083	d16-25
619.731	d20					Abpresstopfen für Rohr-ende (nur für Druckprobe)	
619.732	d25		FlowFit Aufputz Kugelhahn, SiBr		653.940	d16
619.733	d32	619.850	d16	654.940	d20
619.734	d40	619.851	d20	655.940	d25
619.735	d50	619.852	d25	656.940	d32
619.736	d63	619.853	d32	657.940	d40
619.737	d75	619.854	d40	658.940	d50
			619.855	d50	659.940	d63