














Art.-Nr.	Dimension	Anzahl	Art.-Nr.	Dimension	Anzahl	Art.-Nr.	Dimension	Anzahl
	SML Systemrohr, silber, in Stangen zu 5 m			FlowFit Bogen 45°, PPSU			FlowFit Langkupplungen, iBr	
619.020	d16	620.061	d20	620.020	d16
619.021	d20	620.062	d25	620.021	d20
619.022	d25	620.063	d32	620.022	d25
619.023	d32	620.064	d40	620.023	d32
619.024	d40	620.065	d50	620.024	d40
619.025	d50	620.066	d63	620.025	d50
619.026	d63	620.067	d75			
619.027	d75						
	SML Therm Systemrohr, weiß, Rollen			FlowFit Kupplungen, PPSU			FlowFit T-Stück egal, PPSU	
619.130	120 m / d16	620.010	d16	620.080	d16
619.133	100 m / d20	620.011	d20	620.081	d20
619.135	50 m / d25	620.012	d25	620.082	d25
			620.013	d32	620.083	d32
			620.014	d40	620.084	d40
			620.015	d50	620.085	d50
			620.016	d63	620.086	d63
			620.017	d75	620.087	d75
	SML Therm Systemrohr, weiß, vorisoliert, Rollen			FlowFit Reduktion, PVDF			FlowFit T-Stück red., PPSU	
619.150	50 m / d16/6, rot	620.031	d20-16	620.121	d16-20-16
619.151	50 m / d20/6, rot	620.032	d25-16	620.101	d20-16-16
619.152	25 m / d25/6, rot	620.042	d25-20	620.111	d20-16-20
619.170	50 m / d16/10, rot	620.003	d32-16	620.131	d20-20-16
619.171	50 m / d20/10, rot	620.033	d32-20	620.132	d20-25-20
619.172	25 m / d25/10, rot	620.034	d32-25	620.100	d25-16-16
			620.043	d40-20	620.108	d25-16-20
			620.035	d40-25	620.112	d25-16-25
			620.044	d40-32	620.102	d25-20-20
			620.054	d40-32	620.122	d25-20-25
			620.036	d50-32	620.142	d25-25-20
			620.045	d50-40	620.113	d32-16-32
			620.037	d50-40	620.123	d32-20-25
			620.046	d63-40	620.133	d32-20-32
			620.038	d63-50	620.103	d32-25-25
			620.047	d75-40	620.143	d32-25-32
			620.039	d75-50	620.104	d40-20-40
			620.048	d75-50	620.114	d40-25-40
			620.057	d75-63	620.124	d40-32-40
						620.115	d50-25-50
						620.125	d50-32-50
	FlowFit Bogen 90°, PPSU							
620.070	d16						
620.071	d20						
620.072	d25						
620.073	d32						
620.074	d40						
620.075	d50						
620.076	d63						
620.077	d75						

Art.-Nr.	Dimension	Anzahl	Art.-Nr.	Dimension	Anzahl	Art.-Nr.	Dimension	Anzahl												
620.105	d50-40-40		FlowFit/Mapress Übergang, Rg+	620.095	d50-50												
620.135	d50-40-50				620.096	d63-63												
620.106	d63-25-63				620.097	d75-75												
620.116	d63-32-63					FlowFit Übergang auf Fremdsysteme (Verbundrohre, PE-X)												
620.126	d63-40-63							620.703	d16-16 x 2,0-2,2									
620.136	d63-50-63							620.711	d20-20 x 2,0-2,25									
620.107	d75-25-75							620.712	d20-20 x 2,8-2,9									
620.117	d75-32-75							620.723	d25-25 x 2,5-2,7									
620.127	d75-40-75							620.724	d25-25 x 3,5-3,7									
620.137	d75-50-75							620.727	d25-26 x 3,0									
620.147	d75-63-75		FlowFit Übergang mit AG, SiBr															
	FlowFit T-Stück mit IG, Rg+								FlowFit/Mapress Übergang (Edelstahl)	620.300	d16-3/8"						
												620.150	d16-1/2"-16	620.310	d16-1/2"			
						620.151	d20-1/2"-20				620.320	d16-3/4"						
						620.157	d25-1/2"-20				620.301	d20-3/8"						
						620.152	d25-1/2"-25				620.311	d20-1/2"						
						620.162	d25-3/4"-25				620.321	d20-3/4"						
						620.153	d32-1/2"-32				620.308	d20-1"						
						620.163	d32-3/4"-32				620.302	d25-1/2"						
						620.173	d32-1"-32				620.312	d25-3/4"						
			620.154	d40-1/2"-40	620.322	d25-1"												
620.164	d40-3/4"-40	620.303	d32-1"															
620.174	d40-1"-40	620.309	d32-3/4"															
620.184	d40-5/4"-40	620.313	d32-5/4"															
620.155	d50-1/2"-50	620.304	d40-1"															
620.165	d50-3/4"-50	620.314	d40-5/4"															
620.175	d50-1"-50	620.324	d40-6/4"															
620.185	d50-6/4"-50	620.305	d50-6/4"															
620.156	d63-1/2"-63	620.315	d50-2"															
620.166	d63-1"-63	620.306	d63-2"															
620.176	d63-2"-63	620.316	d63-2 1/2"															
620.177	d75-1"-75	620.307	d75 2 1/2"															
	FlowFit T-Stück mit IG, Rg+		FlowFit/Mapress Übergang mit Pressmuffe (Edelstahl)		FlowFit Übergang mit AG (Edelstahl)												
									620.353	32 / 1/2"	619.700	d20-1/2"						
									620.354	40 / 1/2"	619.701	d25-3/4"						
									620.355	50 / 1/2"	619.702	d32-1"						
										FlowFit/Mepla Übergang, SiBr		FlowFit Übergang mit AG (Edelstahl)	619.703	d40-5/4"			
															620.090	d16-16	619.704	d50-6/4"
															620.091	d20-20			
															620.092	d25-26			
									620.093	d32-32									
									620.094	d40-40									

Art.-Nr.	Dimension	Anzahl	Art.-Nr.	Dimension	Anzahl	Art.-Nr.	Dimension	Anzahl					
619.705	d63-2"			FlowFit Übergangsbogen mit IG, Rg+		620.602	d25-3/4"						
619.706	d75-2 1/2"					620.603	d32-1"						
	FlowFit Übergang mit IG, SiBr		620.540	d16-1/2"		620.613	d32-5/4"						
	620.410	d16-1/2"		620.550	d16-3/4"		620.604	d40-5/4"					
	620.420	d16-3/4"		620.541	d20-1/2"		620.614	d40-6/4"					
	620.411	d20-1/2"		620.551	d20-3/4"		620.605	d50-6/4"					
	620.421	d20-3/4"		620.552	d25-3/4"		620.615	d50-2"					
	620.402	d25-3/4"		620.542	d25-1"		620.606	d63-2"					
	620.412	d25-1"		620.533	d32-1"			FlowFit Kreuzungs-T-Stück mit Dämmbox, SiBr					
	620.403	d32-1"		620.534	d40-5/4"								
	620.413	d32-5/4"		620.535	d50-6/4"								
	620.404	d40-1"		620.536	d63-2"								
	620.414	d40-5/4"			FlowFit Verschraubung lösbar, SiBr				619.300	d16-16-16			
	620.424	d40-6/4"							619.311	d20-16-16			
	620.405	d50-6/4"							619.321	d20-16-20			
	620.415	d50-2"							619.331	d20-20-20			
	620.406	d63-2"							619.302	d25-16-20			
	620.416	d63-2 1/2"							619.312	d25-16-25			
620.407	d75-2 1/2"		619.322				d25-20-25						
	FlowFit Übergangsbogen mit AG, kurz, Rg+									FlowFit Endstopfen für Rohrenden, SiBr			
	620.510	d16-1/2"									620.570	d16	
	620.520	d16-3/4"									620.571	d20	
	620.511	d20-1/2"		620.572	d25								
	620.521	d20-3/4"		620.573	d32								
	620.502	d25-3/4"		620.574	d40								
	620.512	d25-1"		620.575	d50								
	620.503	d32-1"		620.576	d63								
	FlowFit Übergangverschraubung lösbar mit AG, SiBr			FlowFit Übergangverschraubung lösbar mit IG, SiBr			FlowFit Übergang mit Überwurfmutter, SiBr						
	620.510	d16-1/2"						620.580	d16-1/2"				
	620.520	d16-3/4"						620.581	d20-1/2"				
	620.511	d20-1/2"						620.591	d20-3/4"				
	620.521	d20-3/4"						620.582	d25-3/4"				
	620.502	d25-3/4"						620.583	d32-1"				
	620.512	d25-1"						620.593	d32-5/4"				
	620.503	d32-1"						620.584	d40-5/4"				
	620.504	d40-5/4"						620.594	d40-6/4"				
	620.505	d50-6/4"						620.585	d50-6/4"				
620.506	d63-2"	620.595	d50-2"										
	FlowFit Übergangsbogen mit AG, lang, Rg+												
	620.522	d16-1/2"						620.586	d63-2"				
	620.523	d16-3/4"						620.596	d63-2 1/2"				
	620.524	d20-1/2"							FlowFit Übergangverschraubung lösbar mit IG, SiBr		620.661	d20-G1 1/4"	
	620.525	d20-3/4"									620.622	d25-G1 1/2"	
	620.526	d25-3/4"									620.632	d25-G3/4"	
	620.527	d25-1"									620.642	d25-G1"	
	620.528	d32-1"									620.652	d25-G1 1/4"	
		620.662	d25-G1 1/2"										
		620.673	d25-G2"										
		620.623	d32-G3/4"										
		620.633	d32-G1"										
		620.643	d32-G5/4"										
		620.653	d32-G6/4"										

Art.-Nr.	Dimension	Anzahl	Art.-Nr.	Dimension	Anzahl	Art.-Nr.	Dimension	Anzahl		
620.674	d40-G1"	<p>FlowFit Übergang mit Klemmverschr. auf Cu-Rohr, SiBr</p>	<p>620.690 d16/Cu15</p> <p>620.681 d20/Cu15</p>	<p>Rohrbride einfach</p>	<p>601.763 di16</p> <p>602.763 di20</p> <p>601.761 di22</p> <p>602.761 di28</p> <p>602.765 di32</p>				
620.624	d40-G5/4"								
620.634	d40-G6/4"								
620.664	d40-G1 3/4"								
620.644	d40-G2"								
620.625	d50-G6/4"								
620.635	d50-G1 3/4"								
620.645	d50-G2"								
620.695	d50-G2 1/2"					<p>FlowFit Übergang auf PEX-Rohr, SiBr</p>	<p>620.730 d16/PEX 13/16</p> <p>620.731 d20/PEX 16/20</p> <p>620.732 d25/PEX 20/26</p>	<p>Rohrbride doppelt</p>	<p>602.762 di28</p>
620.626	d63-G2"								
620.646	d63-G2 1/2"								
<p>FlowFit Übergangsbogen mit Überwurfmutter, SiBr</p>			<p>Verteiler, 2-fach Euronorm 3/4", Ms</p>			<p>FlowFit Fixpunktbefestigung</p>				
620.685	d16-G3/8"	<p>Verteiler, 3-fach Euronorm 3/4", Ms</p>	<p>613.422 1"-3/4"</p>	<p>FlowFit Pressflansch, SiBr</p>	<p>619.730 d16</p> <p>619.731 d20</p> <p>619.732 d25</p> <p>619.733 d32</p> <p>619.734 d40</p> <p>619.735 d50</p> <p>619.736 d63</p> <p>619.737 d75</p>				
620.686	d16-G1/2"								
620.688	d20-G1/2"								
620.689	d20-G3/4"								
620.693	d25-G3/4"								
620.694	d25-G1"	<p>Kappe zu Verteiler, Ms</p>			<p>Rohrschelleneinlageschalen für Gleitbefestigungen</p>				
619.616	d75, PN6	<p>Stopfen zu Verteiler AG, Ms</p>	<p>613.481 1"</p>	<p>619.617 d75, PN10/16</p>	<p>603.702 d25</p> <p>604.702 d32</p> <p>605.702 d40</p> <p>606.702 d50</p> <p>607.702 d63</p> <p>608.702 d75</p>				
<p>Flanschdichtung zu FlowFit Flansch d75</p>							<p>Schraubenset für Flansch M16</p>			<p>Dichtbandage Butylen</p>
600.057	PN6	<p>FlowFit Verteilerabgang gerade mit Eurokonus 3/4", SiBr</p>	<p>620.330 d16-G3/4" EK</p> <p>620.331 d20-G3/4" EK</p>	<p>600.047 PN10/16</p>	<p>601.813 3 cm</p> <p>601.815 5 cm</p>				
<p>Schraubenset für Flansch M16</p>							<p>FlowFit Verteilerabgang gerade mit Eurokonus 3/4", SiBr</p>			
91066	5,5 cm / M16								
91067	5,5 cm / M16								
91068	6 cm / M16								
61069	5,5 cm / M16								
91070	6 cm / M16								
91071	6,5 cm / M16								
91072	7 cm / M16								
91073	8 cm / M16								

Art.-Nr.	Dimension	Anzahl	Art.-Nr.	Dimension	Anzahl	Art.-Nr.	Dimension	Anzahl
	FlowFit Manschette			FlowFit Metallrohranschlussbogen vern., mit Euronorm Klemmer und Dämmbox			Doppelrosette	
619.720	d16	619.400	d16/30 cm	611.610	d14–20 mm
619.721	d20	619.401	d20/30 cm			
619.722	d25	619.410	d16/100 cm			
			619.411	d20/100 cm		FlowFit Übergang mit AG (vernickelt)	
	Übergangsnippel (vernickelt)			FlowFit Metallrohranschluss-T-Stück vern., mit Euronorm Klemmer und Dämmbox		619.471	d20–1/2"
641.512	AG 1/2" × 3/4"	619.420	d16–15–16	619.481	d20–3/4"
641.533	AG 3/4" × 3/4"	619.421	d20–15–20	619.472	d25–1/2"
						619.482	d25–3/4"
	Eurokonus 3/4" Verschraubung SML-Systemrohr			FlowFit Sockelleistenanschluss-Set mit Klemmversch.			FlowFit Übergang mit Überwurfmutter (vernickelt)	
619.055	d16–3/4"EK	619.440	d16	619.490	d20–1/2"
619.056	d20–3/4"EK	619.441	d20	619.491	d20–3/4"
						619.492	d25–1/2"
	Direktverschraubung SML-Systemrohr für Danfoss Heizkörperventil			FlowFit Sockelleisten Endstück			FlowFit Anschlussverschraubung mit Eurokonus 3/4" (vernickelt)	
650.513	d16–1/2"	619.450	d16	619.260	d16–G3/4" EK
			619.460	d20	619.261	d20–G3/4" EK
	Direktverschraubung SML-Systemrohr für Herz Heizkörperventil			Abpressschleife für Sockelleistenanschluss			HK-Anschlussbox mit SML Systemrohr, Typ T	
619.267	d16 × 1/2"	611.369	EK3/4"	619.371	20–16–20
	Direktverschraubung SML-Systemrohr für Heimeier Heizkörperventil			Passbogen, zu Sockelleistenanschluss, inkl. Verschraubung für HK-Ventile mit Eurokonus 3/4" (vernickelt)			HK-Anschlussbox mit SML Systemrohr, Typ C	
650.515	d16–1/2"	611.601	d15	650.230	16
	Direktverschraubung SML-Systemrohr für Herz M22 Heizkörperventil			Absperrpassbogen, zu Sockelleistenanschluss, inkl. Verschraubung für HK-Ventile mit Eurokonus 3/4" (vernickelt)			HK-Anschlussbox mit SML Systemrohr, Typ L, mit Befestigungsblech	
650.514	d16–M22 × 1,5	611.603	d14–20 mm	650.233	16

Art.-Nr.	Dimension	Anzahl	Art.-Nr.	Dimension	Anzahl
	Abdeckung Press-anschluss weiß			Set Bet. Abdeckrosette zu UP Kugelhahn	
619.738	d16	241.083	d16-25
619.739	d20			
	FlowFit Aufputz Kugelhahn, SiBr			Abpresstopfen für SML-Rohr-ende (nur für Druckprobe)	
619.850	d16	653.940	d16
619.851	d20	654.940	d20
619.852	d25	655.940	d25
619.853	d32	656.940	d32
619.854	d40	657.940	d40
619.855	d50	658.940	d50
			659.940	d63
	FlowFit UP- Kugelhahn mit Dämmung, SiBr			Lecksuchspray	
619.870	d16	690.942	-
619.871	d20			
619.872	d25			
	FlowFit UP Kugelhahn, SiBr				
619.860	d16			
619.861	d20			
619.862	d25			
	Betätigungsgriff zu UP Kugelhahn gedämmt				
610.089	d16-25			
	Set Betätigungsgriff zu UP Kugelhahn				
242.284	d16-25			