

3X3 MATRIX: UNTERPUTZLÖSUNGEN

# PREMIUM: GEBERIT URINAL



**UNTERPUTZ URINAL**

<b>PREMIUM</b>
STANDARD
BASIC

INTEGRIERTE STEUERUNGEN			VERNETZUNG	INSTALLATIONSELEMENTE		URINALTRENNWÄNDE			OPTIONALES ZUBEHÖR	
Urinale mit Sprühkopf	Netz	Generator	GEBUS Konverter	Geberit Duofix	Huter	Keramik	Kunststoff	Glas	Hybrid-geruchsverschluss	Ablaufsieb
			116.370.00.1  Beim Einsatz des Konverters empfiehlt Geberit die Batterievariante des Urinals zu bestellen.	<b>111.672.00.1</b> 	HU-UR3020.5-02G 	110000000 weiß 	115.202.11.1 weiß-alpin, runde Form 	<b>115.211.TD.1</b> weiß 	116.066.00.1 	116.059.00.1 Kunststoff 
<b>Geberit Preda</b> 	<b>116.072.00.1</b>	116.074.00.1						115.211.CD.1 anthrazit 	116.058.00.1 	116.059.SN.1 Edelstahl 
<b>Geberit Selva</b> 	116.082.00.1	116.084.00.1					115.201.11.1 weiß-alpin eckige Form 	115.211.TF.1 umbra 		243.584.00.1 Duftsieb 
<b>Geberit Tamina</b> 	116.142.00.1	116.144.00.1								





















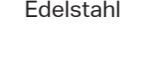










3X3 MATRIX: UNTERPUTZLÖSUNGEN

# STANDARD: GEBERIT URINAL



**UNTERPUTZ URINAL**

PREMIUM
<b>STANDARD</b>
BASIC

URINALE			STEUERUNGEN	VERNETZUNG	INSTALLATIONSELEMENTE + ROHBAUSETS		URINAL TRENNWÄNDE			OPTIONALES ZUBEHÖR				
Mit Spülrand	Mit Sprühkopf	Mit Sprühkopf	Netzbetrieb	GEBUS Konverter	Geberit Duofix	Huter	Keramik	Kunststoff	Glas	Ablaufsiebe		Siphons		
<b>Geberit Renova trigonal</b> 501.665.00.1 	<b>Geberit Narva</b> <b>501.655.00.1</b> 	<b>Geberit Preda</b> 116.070.00.1 	<b>Typ 01</b> 116.021.11.5 116.021.21.5 116.021.JQ.5 	116.371.00.1   Beim Einsatz des Konverters empfiehlt Geberit, wenn verfügbar, die Batterievariante der Steuerung zu bestellen.	<b>Für Urinale mit Spülrand</b> 111.620.00.1  HU-UR3020.1-G 		110000000 weiß 	<b>115.202.11.1</b> weiß-alpin 	115.211.TD.1 weiß 	Für Geberit Renova, Renova Plan 510410000 Edelstahl 	Für Geberit Narva 116.067.00.1 Kunststoff 	Für Geberit Preda, Selva, Tamina 116.059.00.1 Kunststoff 		116.066.00.1 
<b>Geberit Renova Plan</b> 235100000 		<b>Geberit Selva</b> 116.080.00.1 	<b>Typ 10</b> 116.025.16.1 116.025.DW.1 116.025.JQ.1 116.025.KH.1 116.025.KJ.1 116.025.KK.1 116.025.KM.1 <b>116.025.SN.1</b> 		<b>Für Urinale mit Sprühkopf</b> <b>111.678.00.1</b>  HU-UR3020.1-2G 				115.211.CD.1 anthrazit 		500.675.00.1 Edelstahl 	116.059.SN.1 Edelstahl 	116.058.00.1 	
<b>Geberit Renova</b> 235300000 		<b>Geberit Tamina</b> 116.140.00.1 	<b>Typ 30</b> 116.027.16.1 116.027.JQ.1 116.027.KH.1 116.027.KJ.1 116.027.KM.1 116.027.KX.1 		<b>Für Urinale mit verdeckter Steuerung</b> 111.613.00.1 				115.211.TF.1 umbra 			243.584.00.1 Duftsieb 		
			<b>Typ 50</b> 116.026.GH.1 116.026.QB.1 116.026.QD.1 116.026.QF.1 											
			<b>Verdeckt</b> 116.086.00.1  Nicht kompatibel mit den Geberit Preda, Selva und Tamina Urinalen											

Die Urinale Geberit Renova und Geberit Narva auch mit KeraTect Oberfläche verfügbar.

**Ausführungen Typ 01**  
11 = weiß  
21 = glanzverchromt  
JQ = chrom matt

**Ausführungen Typ 10 und Typ 30**  
16 = schwarz matt/schwarz; DW = schwarz/schwarz matt; JQ = chrom matt/glanzverchromt;  
KH = glanzverchromt; KJ = weiß/glanzverchromt; KK = weiß/vergoldet;  
KM = schwarz/glanzverchromt; KX = verchromt, gebürstet; SN = Edelstahl gebürstet






























**Ausführungen Typ 50**  
GH = verchromt, gebürstet; QB = rotgold/gebürstet;  
QD = schwarzchrom/gebürstet; QF = messingfarben/gebürstet

3X3 MATRIX: UNTERPUTZLÖSUNGEN

**BASIC:** GEBERIT URINAL

**UNTERPUTZ  
URINAL**

PREMIUM
STANDARD
<b>BASIC</b>

URINALE			STEUERUNGEN	INSTALLATIONSELEMENTE		URINAL-TRENNWÄNDE			ZUBEHÖR			
Mit Spülrand	Mit Sprühkopf	Mit Sprühkopf	Manuell	Geberit Duofix	Geberit Huter	Keramik	Kunststoff	Glas	Ablaufsiebe		Siphons	
									Für Geberit Renova, Renova Plan	Für Geberit Narva	Für Geberit Preda, Selva, Tamina	
<b>Geberit Renova trigonal</b> 501.665.00.1 	<b>Geberit Narva</b> 501.655.00.1 	<b>Geberit Preda</b> 116.070.00.1 	<b>Typ 01</b> 116.011.11.5 116.011.21.5 116.011.JQ.5 	<b>Für Urinale mit Spülrand</b> 111.620.00.1 		110000000 weiß 	115.202.11.1 weiß-alpin 	115.211.TD.1 weiß 	510410000 Edelstahl 	116.067.00.1 Kunststoff 	116.059.00.1 Kunststoff 	116.066.00.1 
<b>Geberit Renova Plan</b> 235100000 		<b>Geberit Selva</b> 116.080.00.1 	<b>Typ 10</b> 116.015.16.1 116.015.DW.1 116.015.JQ.1 116.015.KH.1 <b>116.015.KJ.1</b> 116.015.KK.1 116.015.KM.1 116.015.SN.1 	<b>Für Urinale mit Sprühkopf</b> 111.678.00.1 		HU-UR3020.1-G 		115.211.CD.1 anthrazit 		116.059.SN.1 Edelstahl 	116.058.00.1 	
<b>Geberit Renova</b> 235300000 		<b>Geberit Tamina</b> 116.140.00.1 	<b>Typ 30</b> 116.017.16.1 116.017.DW.1 116.017.JQ.1 116.017.KH.1 116.017.KJ.1 116.017.KK.1 116.017.KM.1 	<b>Für Urinale mit Sprühkopf</b> 111.678.00.1 		HU-UR3020.1-2G 		115.211.TF.1 umbra 	500.675.00.1 Edelstahl 	243.584.00.1 Duftsieb 		
			<b>Typ 50</b> 116.016.11.5 116.016.DW.5 116.016.GH.5 116.016.JK.5 116.016.JL.5 116.016.SD.5 									

Die Urinale Geberit Renova und Geberit Narva auch mit KeraTect Oberfläche verfügbar.  
XXX.XXX.00.8, XXXXXX600

**Ausführungen Typ 01**  
11 = weiß  
21 = glanzverchromt  
JQ = chrom matt

**Ausführungen Typ 10 und Typ 30**  
16 = schwarz matt/schwarz; DW = schwarz/schwarz matt; JQ = chrom matt/glanzverchromt;  
KH = glanzverchromt/mattverchromt; KJ = weiß/glanzverchromt; KK = weiß/vergoldet;  
KM = schwarz/glanzverchromt; SN = Edelstahl gebürstet

**Ausführungen Typ 50**  
11 = weiß-alpin; DW = tiefschwarz; GH = verchromt, gebürstet; JK = lava /Glas; JL = sandgrau/Glas; SD = Rauchglas verspiegelt